

附表 1:

产品型号及名称

上肢固定支具		脊柱固定支具		下肢固定支具	
肩部	DA111-□ 肩外展 DA112-□ 腋下型 DA113-□ 前方型 DA114-□ 硬质型 DA115-□ 护肩 DA116-□ 肩锁关节型	颈椎部	DA211-□ 费氏颈托 DA212-□ 无领托 DA213-□ 软领托 DA214-□ 硬质颈固定型 DA215-□ 索米式颈固定型 DA217-□ 颈椎固定器	髌部	DA311-□ 髌固定型 DA312-□ 兰格型先髌脱位 DA313-□ 巴切勒型先髌脱位 DA314-□ 28L8 型先髌脱位 DA315-□ 理门巴格尔型先髌脱位 DA316-□ 28L10 型先髌脱位
肘部	DA121-□ 侧支条固定型 DA122-□ 医用加强护肘 DA123-□ 硬质肘固定型 DA124-□ 医用肘外展 DA125-□ 上臂功能支撑型 DA126-□ 网球护肘	胸椎部	DA221-□ 硬质胸固定 DA222-□ 朱厄特型 DA223-□ 三点式胸固定型 DA224-□ 泰勒型 DA225-□ 锁骨带 DA226-□ 肋骨带 DA227-□ 背姿护带	大腿部	DA321-□ 截瘫行走康复 (T4 以下) DA322-□ 截瘫行走康复 (T8 以下) DA323-□ 大腿骨折型 DA324-□ X 型腿 DA325-□ O 型腿 DA326-□ 坐骨承重免荷型
腕部	DA131-□ 邦内乌型 DA132-□ 托马斯型 DA133-□ 奥本海默型 DA134-□ 硬质型 DA135-□ 医用护腕 DA136-□ 热塑固定型 DA137-□ 功能位护腕 DA138-□ 运动型护腕	腰骶椎部	DA231-□ 软质围腰 DA232-□ 钢条围腰 DA233-□ 硬质腰固定型 DA234-□ 威廉型 DA235-□ 奈特型 DA236-□ 胸腰固定带 DA237-□ 骨盆固定带 DA238-□ 骨盆带 DA239-□ 骨科固定器	膝部	DA331-□ 硬质膝固定型 DA332-□ 护膝 (软性) DA333-□ 护膝 (带侧支条) DA334-□ 护膝 (带锁定) DA335-□ 前十字韧带损伤型 DA336-□ 后十字韧带损伤型 DA337-□ 髌脱型
掌指部	DA141-□ 兰乔型 DA142-□ 硬性掌固定型 DA143-□ 动态掌固定型 DA144-□ 恩根型 DA145-□ 屈指固定型 DA146-□ 伸指固定型 DA147-□ 槌状指固定型 DA148-□ 腕手固定型	脊柱固定	DA240-□ 密尔沃基型 DA241-□ 波士顿型 DA242-□ 大坂医大式	小腿部	DA341-□ 足下垂 DA342-□ 足内外翻 DA343-□ 小腿骨折 DA344-□ 小腿免荷 DA345-□ 护踝 (软性) DA346-□ 护踝 (带侧条) DA347-□ 跟骨骨折
上肢部	DA151-□ 上肢固定型			下肢部	DA351-□ 下肢固定型
				踝足部	DA411-□ 足弓垫 DA412-□ 跖骨垫 DA413-□ 骨刺垫 DA414-□ 缓冲垫 DA415-□ 拇外翻 DA416-□ 康复功能鞋 DA417-□ 康复功能鞋垫













备注: □为相同功能产品不同材质的序号, 可为-2、-3、-4、-5……依次类推。

产品形状依据临床使用要求, 并在医生指导下根据患者病情实际情况而制作。

基本尺寸

单位:cm

公差: ±2cm

项目	图示	XXXXS	XXXS	XXS	XS	S	M	L	XL	XXL	XXXL
颈围		---	---	---	20-26	26-32	32-38	38-44	44-50	---	---
总肩宽		22-26	26-30	30-34	34-38	38-42	42-46	46-50	50-54	---	---
上臂围		---	---	---	12-14	19-22	22-25	25-28	28-31	31-33	---
肘围		---	---	---	21-23	23-25	25-28	28-31	31-33	---	---
前臂长		---	---	12-15	15-18	18-21	21-24	24-27	---	---	---
腕围		---	---	---	12-14	14-16	16-18	18-20	20-22	---	---
胸围		---	---	---	60-68	68-76	76-84	84-92	92-100	100-108	---
腰围		---	---	---	52-60	60-68	68-78	78-88	88-98	98-108	108-118
大腿围		---	---	---	---	42-46	46-50	50-54	54-58	58-62	62-66
膝围		---	---	---	---	29-32	32-35	35-38	38-41	41-44	44-47
小腿围		---	---	---	---	27-30	30-33	33-36	36-39	39-41	41-43
踝围		---	---	---	---	18-20	20-22	22-24	24-26	26-28	---
备注	鞋、足垫尺寸: 3~6岁儿童 18~29 码、6~12岁儿童 29~37 码、成人女性 34~40 码、成人男性 37~45 码、“---”表示不适用。										